











Stato invio Email

La pagina Stato invio ti consente di avere informazioni sullo stato dei tuoi invii.

Invii in corso				
MESSAGGIO	LISTA	DESTINATARI	DATA DI INIZIO	AZIONI
 Il sole della Sicilia ti aspetta 17	1	Inviato 152368 (59%) Totale 260037	2017-02-10 Ven 15:07 UTC+01:00	
 Gli europei in 4k? Tutto un altro sport! 9	1	Inviato 0 (0%) Parziale tot 225037 *	invio in partenza	

Tempo di invio previsto 00g 01h 06m 33s totale per tutti gli invii di questa piattaforma
Per ridurre il tempo di invio complessivo delle tue campagne email, [aumenta la velocità di invio](#)

Invii pianificati				
MESSAGGIO	LISTA	DESTINATARI	PIANIFICAZIONE	AZIONI
 Invio finale messaggio migliore 19 - A/B Test vincente - Senza titolo	1	Inviato 0 Totale 8000		
 Richiesta non ancora confermata 8 - Per sollecito con l'Invio Automatico a chi ha compilato un form..	1	Inviato 0 Totale 1000	2017-03-03 Ven 15:00 UTC+01:00	

Invii da pianificare				
MESSAGGIO	LISTA	DESTINATARI	STATO	AZIONI
 Test 2 10	1	Inviato 0 Totale 1000	Accodamento completato	

Le sezioni

La pagina è divisa in tre sezioni. Alla sinistra di ogni invio, trovi un'icona che identifica ciascuna tipologia di invio. Passando il mouse sopra le icone, apparirà una dicitura per aiutarti a comprendere meglio il tipo di invio (ad es. "Pianificato", "A/B test", "invio automatico" ecc.)

Vediamo come funziona ciascuna delle tre aree.

- **Invii in corso:** invii in corso in questo momento, spediti dalla piattaforma contemporaneamente, condividendo la velocità di invio del tuo piano. Una barra di avanzamento verde rappresenta graficamente a che punto è la spedizione. In più, la colonna "Destinatari" mostra in tempo reale quante email sono state già inviate. L'unica azione disponibile è quella di fermare l'invio (azione non disponibile se l'invio è nella fase finale, per maggiori informazioni vedi [Cambiamenti alla possibilità di fermare un invio](#)). Inoltre, per motivi tecnici, non è al momento possibile interrompere tutti gli invii contemporaneamente.
- **Invii pianificati:** in questa sezione trovi due tipologie di invio.
 - **Da inviare a una data e ora specifica:** invii che verranno spostati nella sezione "Invii in corso" ad una data e ora specifica. Le azioni disponibili sono "Pianifica", per modificare la schedulazione, e "Ferma", per annullare la pianificazione e spostare l'invio nella sezione "Invii da pianificare"
 - **Sequenziali:** invii che verranno spostati nell'area "Invii in corso" non appena in quest'area non ci sarà alcun invio pianificato come "sequenziale". Questi invii vengono visualizzati in ordine di priorità. Le azioni disponibili sono "Alza priorità" e/o "Abbassa priorità", più "Ferma".

Modificare un messaggio pianificato

 Per modificare un messaggio con invio pianificato (a una data e ora specifica o sequenziale) è necessario fermare l'invio, che verrà spostato nella sezione "Invii da pianificare". Una volta fatte le modifiche, è possibile pianificarlo nuovamente dalla pagina "Stato invio".

- **Invi da pianificare:** Messaggi che hai "parcheeggiato" nell'ultima schermata dell'interfaccia di invio, cliccando su "Decidi più tardi". Questi invii necessitano di un'azione da parte tua per essere inviati, immediatamente o pianificandoli. Altri messaggi che compaiono in quest'area sono quelli che hai deciso di fermare nella pagina *Stato invio* e quelli interrotti perché sei uscito dalla schermata finale dell'interfaccia di invio senza scegliere cosa fare.


Cambiamenti alla possibilità di fermare un invio


Per far fronte alla crescita dei clienti e dei volumi di messaggi inviati, il nostro sistema di invio è stato aggiornato, passando ad una struttura più scalabile e performante. Per arrivare a questo risultato, è necessario diminuire la possibilità di accesso puntuale ai messaggi durante la fase di invio. Si tratta di un comportamento frequente nel nostro settore: quasi tutte le piattaforme di invio email non danno alcun controllo sugli invii.

Il nostro nuovo sistema di invio, dunque, permette un controllo parziale: la porzione del messaggio che non è ancora stata "passata" al motore di invio può essere fermata. Tale porzione è variabile e dipende dalla dimensione del messaggio, dalla velocità di invio contrattata e dalla quantità di tempo passata dall'inizio dell'invio stesso.

Anteprima invio


La pagina *Anteprima invio*, anch'essa ridisegnata, ora è disponibile solo per gli invii nella sezione "Invi da pianificare". È stata rimossa dall'ultima schermata dell'interfaccia di invio e non è più disponibile per i messaggi pianificati.


Mittente * MailUp Email mittente * product@mailup.com 


Gestione destinatari 

Verifica destinatari Seleziona un gruppo

Verifica campi dinamici Il file esportato riporta i valori dei campi dinamici per ciascun destinatario.

Sposta o copia destinatari in un gruppo  Seleziona un gruppo

 **00g 00h 00m 12s**
Tempo stimato per l'invio del messaggio
[Aumenta la velocità di invio](#)

 **1.000**
Destinatari totali selezionati per questo invio