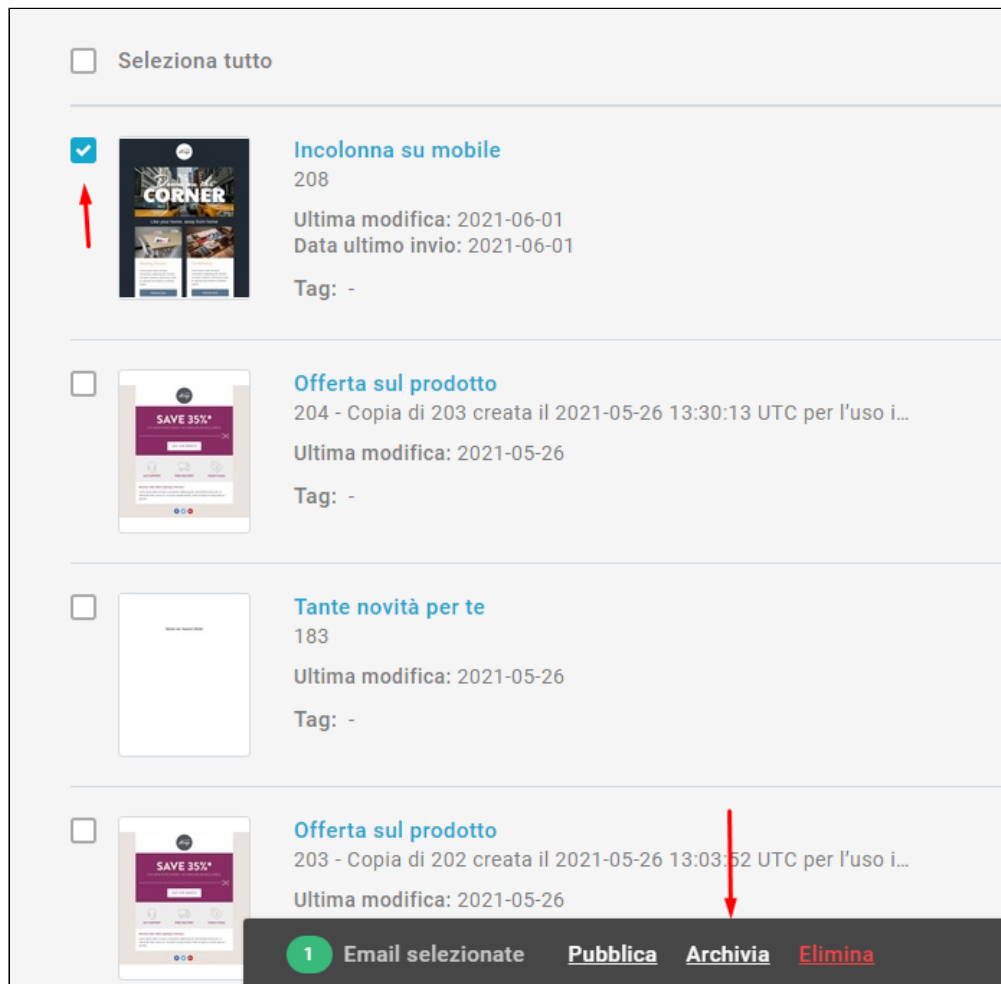



# Archivio


I messaggi presenti in questa pagina non concorrono più alla raccolta delle statistiche sugli invii.


Per impostare uno o più messaggi nello stato di archiviati li dovrete selezionare e tramite l'apposita voce nella barra degli strumenti andrete a procedere con l'archiviazione:




Seleziona tutto

 **Incolonna su mobile**  
208  
Ultima modifica: 2021-06-01  
Data ultimo invio: 2021-06-01  
Tag: -

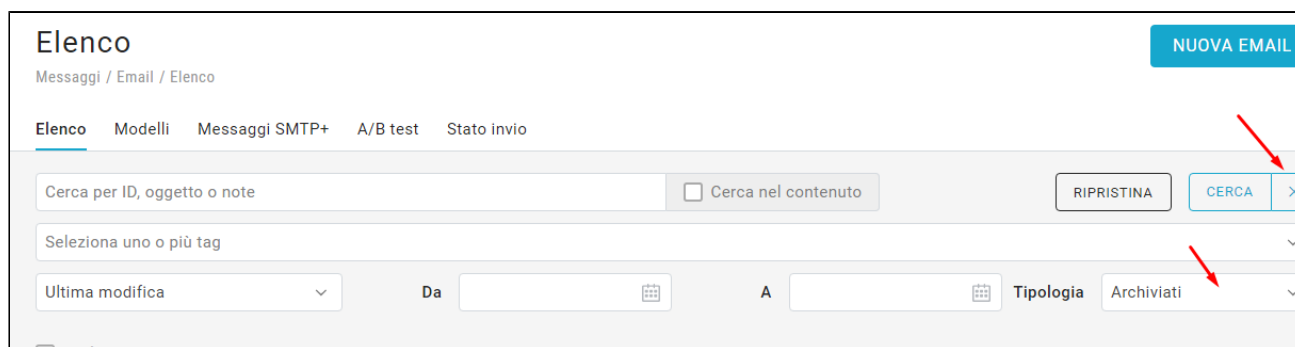
 **Offerta sul prodotto**  
204 - Copia di 203 creata il 2021-05-26 13:30:13 UTC per l'uso i...  
Ultima modifica: 2021-05-26  
Tag: -

 **Tante novità per te**  
183  
Ultima modifica: 2021-05-26  
Tag: -

 **Offerta sul prodotto**  
203 - Copia di 202 creata il 2021-05-26 13:03:52 UTC per l'uso i...  
Ultima modifica: 2021-05-26

1 Email selezionate **Pubblica** **Archivia** **Elimina**

L'azione contraria è togliere un messaggio dall'archivio. Prima dovete accedere all'elenco dei messaggi archiviati:



Elenco NUOVA EMAIL

Messaggi / Email / Elenco

Elenco Modelli Messaggi SMTP+ A/B test Stato invio

Cerca per ID, oggetto o note  Cerca nel contenuto RIPRISTINA CERCA X













Seleziona uno o più tag

Ultima modifica Da A Tipologia Archiviati

In questo modo potrete vedere i messaggi archiviati, e anche toglierli dall'archivio. Basterà selezionare uno o più messaggi, e premere la voce 'Togli dall'archivio' presente nell'apposita barra degli strumenti:

Ultima modifica ▼ Da [ ] A [ ] Tipologia Archiviati ▼

Seleziona tutto Ordine Ultima modifica ▼

<input checked="" type="checkbox"/>		<b>Incolonna su mobile</b> 208 Ultima modifica: 2021-06-01 Data ultimo invio: 2021-06-01 Tag: -	 4 Inviati	 <b>Avvia</b> Collaboration	
<input checked="" type="checkbox"/>		<b>Offerta sul prodotto</b> 204 - Copia di 203 creata il 2021-05-26 13:30:13 UTC per l'uso l... Ultima modifica: 2021-05-26 Tag: -	 0 Inviati	 <b>Avvia</b> Collaboration	
<input type="checkbox"/>		<b>test conferma iscrizione from modello html</b> 70 Ultima modifica: 2019-01-08 Data ultimo invio: 2019-01-08 Tag: -	 2 Inviati	 <b>Avvia</b> Collaboration	

**2** Email selezionate [Pubblica](#) [Archivia](#) [Togli dall'archivio](#) [Elimina](#) [Annulla selezione](#)

Come detto nell'info all'inizio della pagina, i messaggi archiviati non concorrono alla raccolta dei dati statistici. Se siete nella condizione che in passato avete inviato un messaggio, e ora lo impostate come archiviato, da quel momento in poi non avrete la visualizzazione su ulteriori dati statistici. Vedrete i valori precedenti la messa in archivio. Se togliete il messaggio dall'archivio non avrete comunque le statistiche del periodo trascorso in archivio.