

Statistiche workflow

La pagina delle statistiche fornisce un primo sguardo sull'andamento del workflow e può aiutarti a risolvere potenziali problemi ed errori durante la sua configurazione.

MailUp Academy opt in

Automation / Workflow / Statistiche




Inserisci un email o un numero di telefono per vedere le statistiche per un singolo destinatario RIPRISTINA CERCA

Inizio Il giorno dell'iscrizione

Invia email
Messaggio: [Iscrizione confermata | MailUp Academy 21 aprile 2017](#)
ID: 39218

2020	450	39
Invia	Aperture	Clic

Statistiche complessive per tutti i destinatari

 2020 Inviati	 22,3 % Aperture	 1,9 % Clic
--	---	--

Quando è stata controllata la condizione di partenza?
Prima esecuzione il 2017-04-04
Ultima esecuzione il 2017-07-05

Queste statistiche sono limitate al periodo di archiviazione statistiche incluso nel tuo abbonamento.



Per assicurarti che il workflow funzioni correttamente e per avere delle statistiche sempre puntuali, ti consigliamo vivamente di usare newsletter create appositamente per il workflow, ossia di non utilizzare i messaggi già spediti tramite invii massivi.

Non è possibile inserire messaggi già usati in altri automatismi (sia workflow che invii automatici). Se sceglierai uno di questi messaggi, il sistema lo rileverà e ti proporrà di creare una copia, da usare nel workflow.

In questa pagina trovi:

- i dati per ogni messaggio inviato all'interno del workflow
- i dati aggregati per il workflow nel suo complesso
- date della prima ed ultima esecuzione del controllo sulla condizione di partenza

Inoltre puoi visualizzare le statistiche per un singolo destinatario, inserendo all'interno del campo di ricerca un indirizzo email o un numero di telefono specifico.

Attenzione: se all'interno delle statistiche trovi l'indicazione 'La condizione non si è verificata':

LA CONDIZIONE NON SI È VERIFICATA

0 Inviati	0 Aperture	0 Clic
---------------------	----------------------	------------------

LA CONDIZIONE NON SI È VERIFICATA

vuol dire che l'automatismo non ha ancora spedito nulla, perchè non ha rilevato le condizioni adatte per inviare. Se ti aspettavi una sua azione è opportuno, quindi, che rivedi le configurazioni.